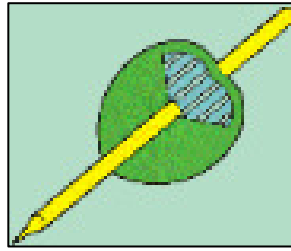


**Osnovna šola
ŠMARJE PRI JELŠAH
s podružnicami
Vegova ulica 26
3240 Šmarje pri Jelšah**



Analiza ankete o prireditvi »Z glavo na zabavo«

Ime in Priimek: Sanja Žgajner

Datum: 10.4.2008

Mentorica: Tamara Malešević

Analiza ankete o prireditvi »Z GLAVO NA ZABAVO«

1.1 Anketni vprašalnik

Anketa o prireditvi

Z GLAVO NA ZABAVO

KD Šmarje, 9.4.2008

1. Kako ocenjuješ prireditev »Z glavo na zabavo«?
 - a) Zelo mi je všeč.
 - b) V redu je bilo.
 - c) Ni mi bilo všeč.
 - d) Ne morem se odločiti.

2. Poznaš TV oddajo »Z glavo na zabavo« na slovenski televiziji?
 - a) DA
 - b) NE

3. Kaj ti je bilo najbolj všeč na prireditvi?

Kaj ti ni bilo všeč?

4. Ali bi se zopet udeležil te prireditve?

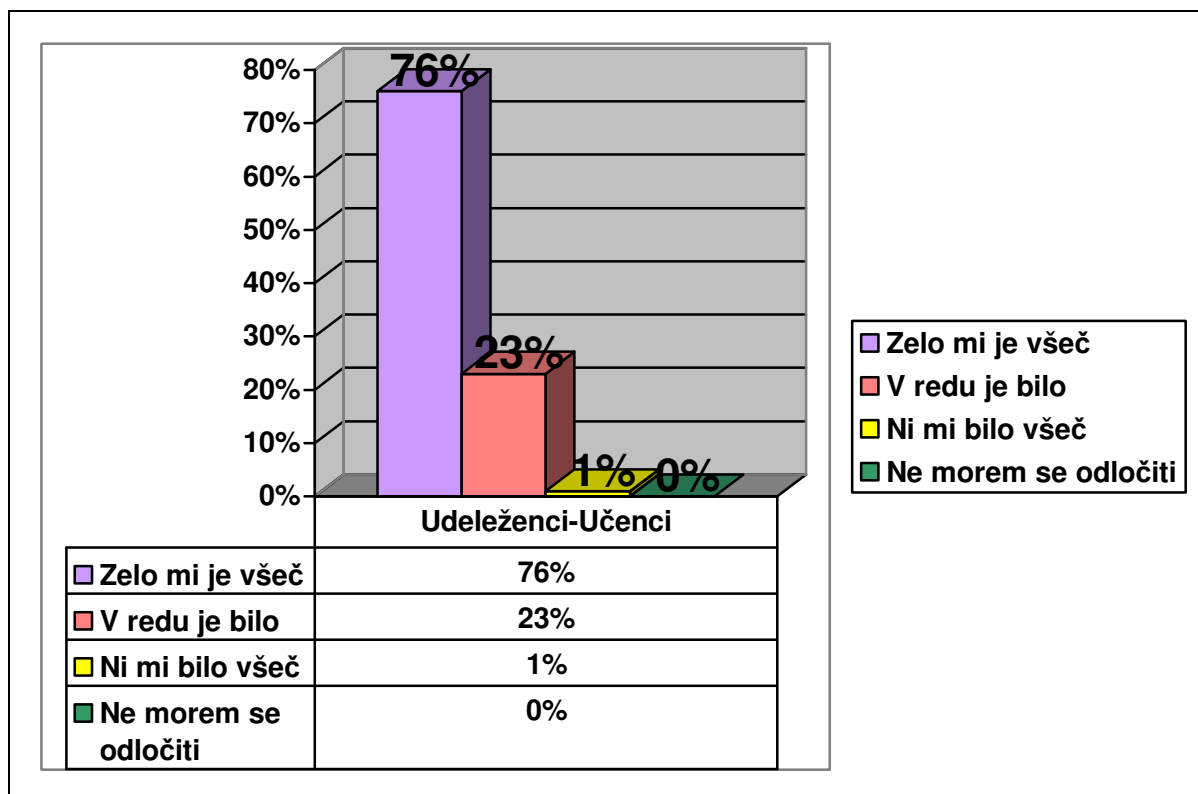
- a) DA
- b) NE

5. Kakšen namen mislite, da je imela ta prireditev?

1.2 Obdelava podatkov

1. Kako ocenjuješ prireditev »Z glavo na zabavo«? Obkroži pravilen odgovor.

- a. Zelo mi je všeč.
- b. V redu je bilo.
- c. Ni mi bilo všeč.
- d. Ne morem se odločiti.



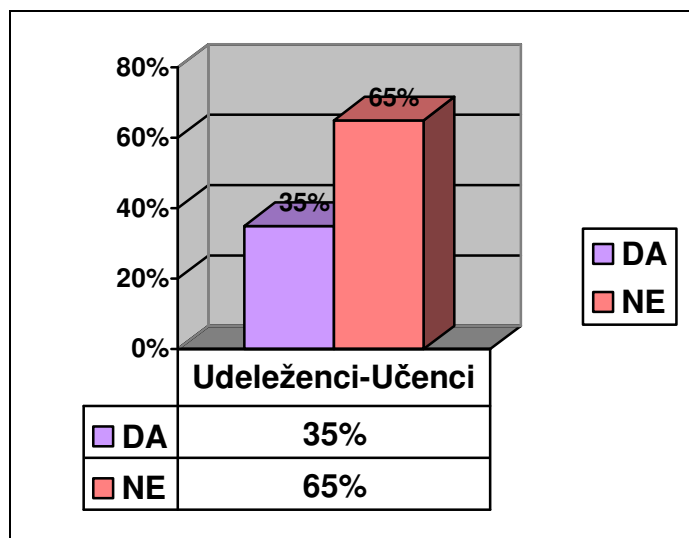
Kakor je razvidno iz tabele je večinoma učencem (76%) prireditev bila zelo všeč, le majhnemu odstotku (1%) udeležencem prireditev ni bila všeč. Ugotovljena razlika je vsekakor povezana z vrsto prireditve, saj je bilo dogajanje zelo pestro in ves čas povezano z glasbo, petjem, plesom, nagradnimi igrami, zanimivimi igrami, kot so merjenje reakcijskega časa in alkohola v krvi, čarovniškimi tiki, žongliranjem itd., kar pa je mladim zelo zanimivo.

Analiza ankete o prireditvi »Z glavo na zabavo«

2. Ali si že gledal/a oddajo »Z glavo na zabavo« na televiziji Slovenija?

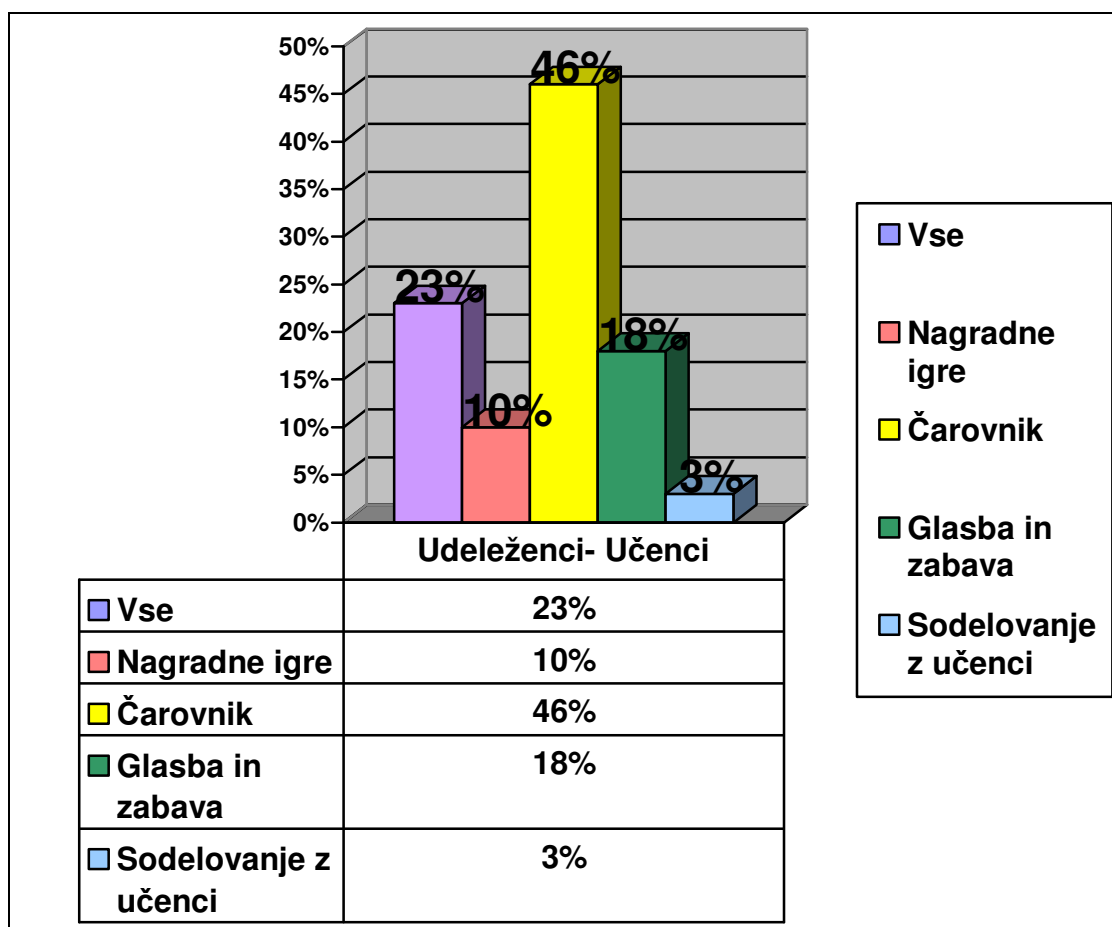
a. DA

b. NE



Iz tabele je razvidno da je le tretjina učencev že gledala oddajo na televizijo, kar pa po mojem mnenju lahko pripisujemo današnji tehnologiji in modernizmu, saj učenci veliko časa preživijo za računalnikom in tudi kabelska televizija jim omogoča veliko tujih programov, ki jih mladina rajši spremlja, kot pa domače slovenske programe.

3. a. Kaj ti je bilo najbolj všeč na prireditvi?

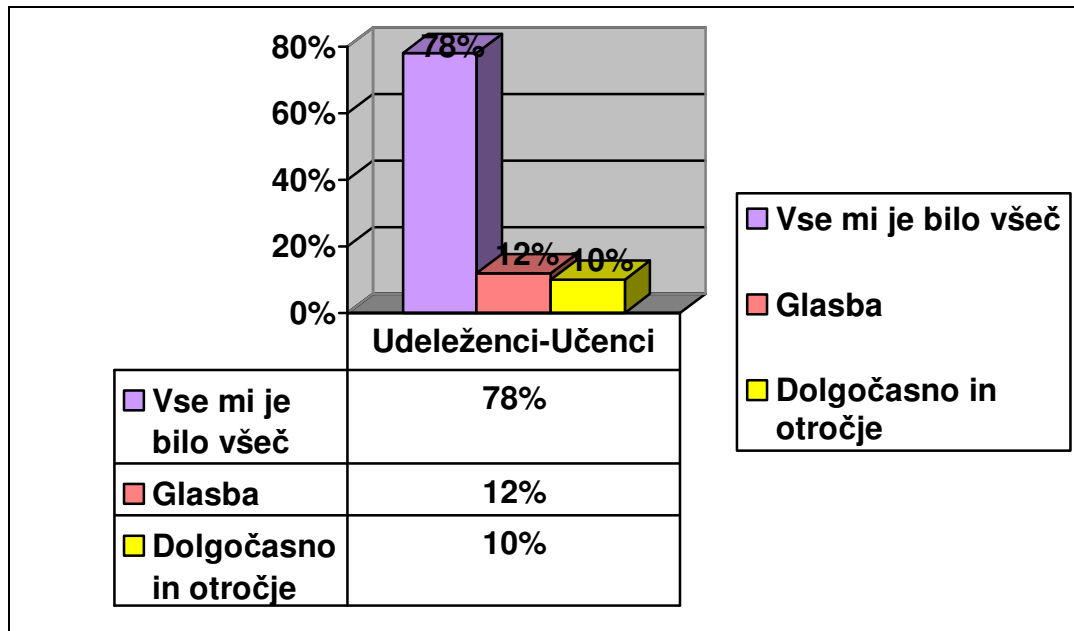


Kar četrtina učencev je celo trdila, da jim je celotna prireditev bila zelo všeč, kar res kaže na zanimiv in dinamičen nastop. Iz tabele pa je razvidno da je bilo skoraj polovici učencem (46%) med najbolj zanimivimi nastopajočimi Čarovnik Sam Sebastjan, saj se je veliko družil z učenci na tribunami med celotno predstavitvijo in tudi njegovi nenavadni triki so res popestrili celotno dogajanje.

Analiza ankete o prireditvi »Z glavo na zabavo«

3. b. Kaj ti ni bilo všeč?

Na to vprašanje je odgovorilo le 49 anketiranih od 78 zato sem pri obdelavi podatkov upoštevala le te rezultate.



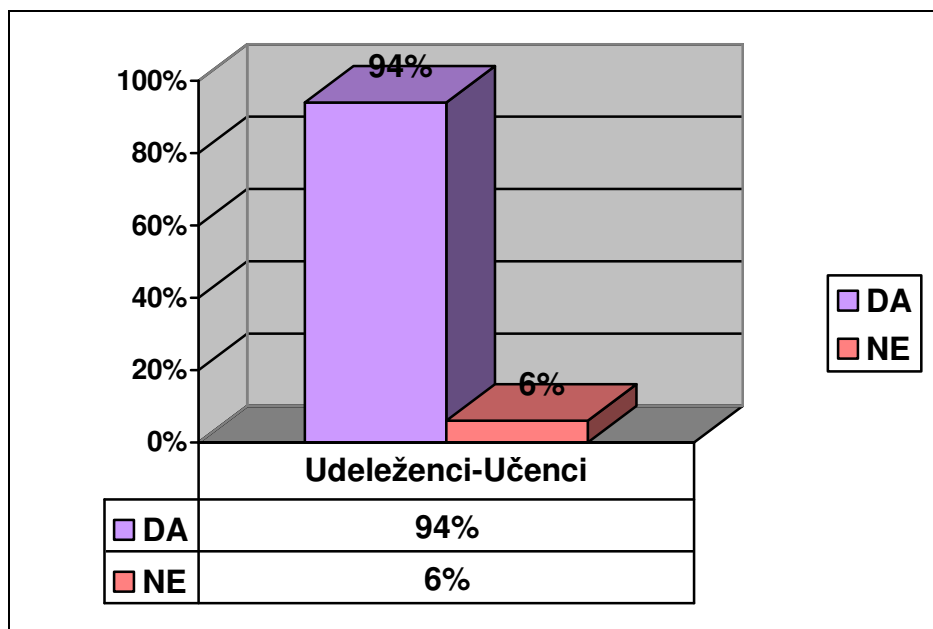
Kakor je razvidno je bila učencev prireditev zelo všeč, kar 78% jih je namreč odgovorilo da jim je bilo vse všeč, le majhen odstotek učencev 12% so trdili, da jim ni bila všeč glasba, verjetno zaradi tega, ker je Peter igral na kitaro in mogoče nekatere zimzelene melodij, današnja mladina pa vemo da spremlja trenutno dogajanje na glasbenih lestvicah in so jim moderni hiti bližje.

Analiza ankete o prireditvi »Z glavo na zabavo«

4. Ali bi se zopet udeležil te prireditve?

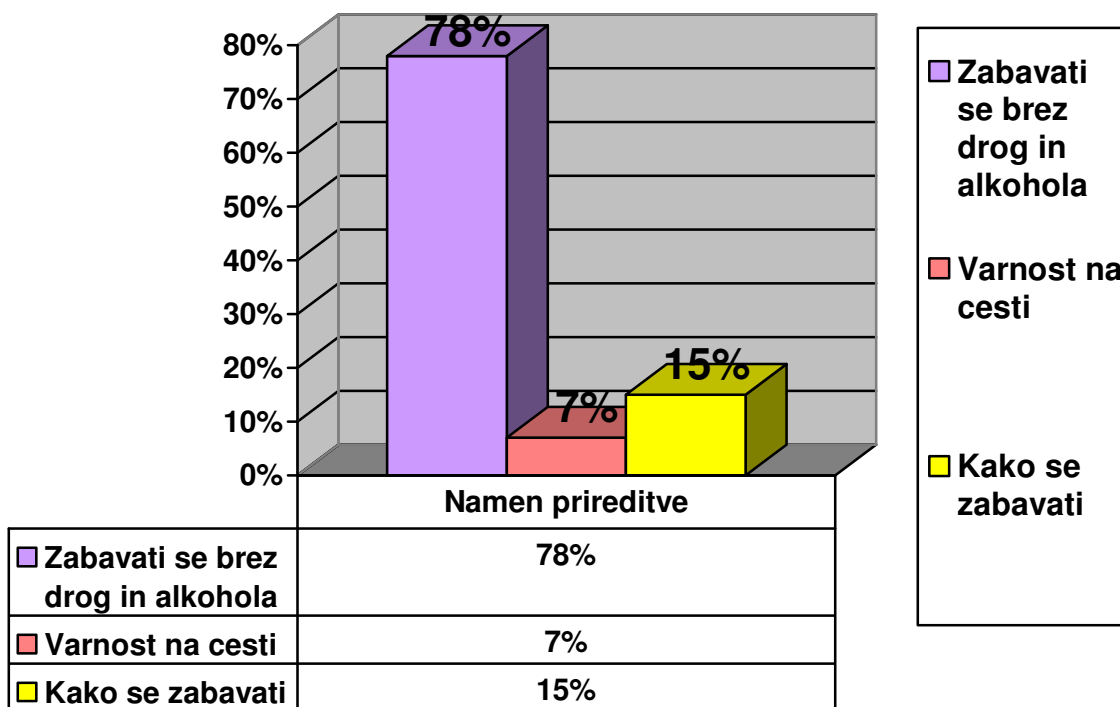
a. DA

b. NE



Torej iz tabele lahko vidimo, da bi se skoraj vsi še udeležili takšnih prireditev (94%), kar nakazuje, da jim je bila prireditev resnično všeč in lahko bi rekli, da mi mogli vključiti učence v prireditve, ki so njim bližje in v katerih lahko sproščeno sodelujejo in uživajo.

5. Kakšen namen mislite da je imela ta prireditev?



Na to vprašanje je odgovarjalo le 27 učencev, ki pa so bili v bistvu enotnega mnenja, saj je velika večina (78%) odgovorila, da je bil namen prireditve zabavati se brez drog in alkohola, kar pa so nastopajoči izražali skozi pesem in tudi že sam naslov prireditve nosi v sebi to sporočilnost.